

보도 일시	2022. 10. 12.(수) 09:00 2022. 10. 12.(수) 석간	배포 일시	2022. 10. 12.(수) 09:00
담당 부서 <총괄>	산업안전보건본부 안전보건감독기획과	책임자	과 장 양현수 (044-202-8901)
		담당자	사무관 이철 호 (044-202-8904)

3대 안전조치 현장점검의 날[10.12.] 통해 1,500여 개 사업장 일제 점검


- 지난 15개월간 현장점검의 날 운영으로 50인 미만
사업장에서 추락, 끼임 중대재해 감소 -

고용노동부는 오늘(10.12.) ‘제29회 현장점검의 날’을 맞아 전국 48개 지방노동관서의 근로감독관 500여 명, 한국산업안전보건공단 전문가 800여 명 등 총 1,300여 명이 긴급자동차 350여 대를 동원하여 1,500여 개 사업장을 대상으로 3대 기본안전 조치*를 일제 현장점검하고 있다고 밝혔다.

* (3대 안전조치) ① 추락 예방조치, ②끼임 예방조치, ③개인 안전 보호구 착용

아울러, 고용노동부는 50인(억 원) 미만 건설·제조업에서 가장 많이 발생하는 추락·끼임 사망사고*(표1 참조)를 줄이기 위해 지난 ‘21.7월부터 ‘22.9월까지 (15개월) 매월 2차례(총 28회) 실시한 「3대 안전조치 ‘현장점검의 날’**」의 운영 결과(수치적 변화)를 발표했다.

* (추락·끼임 사망자 현황) 근로복지공단의 유족급여가 지급된 사고사망자 수

 '20년 사망자 수 <50인(억 원) 미만>	건설업 <50억 원 미만>	제조업 <50인 미만>		기타업종	
		①추락 사망	②추락·끼임		
882명 <674명>	458명 (51.9%) <331명>	236명 (51.5%) <190명>	201명 (22.8%) <158명>	101명 (50.2%) <80명>	223명 <185명>

** (현장점검의 날 운영 방법) 매월 2·4주 수요일, 3대 안전조치를 포함하여 계도·지원 중심 점검

→ 안전관리 상태가 특히 저조한 곳은 불시감독

‘21.7월부터 15개월 동안 건설·제조업 등 51,400여 개 사업장에 근로감독관 등 41,300여 명(누적), 긴급자동차 9,800여 대(누적) 투입

기본적인 추락·끼임 관련 안전조치만을 집중적으로 확인한 결과,
87,300여 개 위험요인을 32,400여 개 사업장에서 발견하고 모두 개선

고용노동부는 지난 '21.7월부터 15개월 동안 근로감독관과 한국산업안전보건공단 전문가 등 41,361명(누적), 긴급자동차 9,820대(누적)를 전국 51,414개 사업장에 투입하며 추락·끼임 사고 예방을 위한 제도·지원 중심의 현장점검을 실시했다.

* (점검대상 중 50인<억 원> 미만 중소규모 사업장 비율) ▲건설업 93.8%, ▲제조업 86.6%

그 결과 추락 사고를 유발하는 안전난간 미설치, 끼임 사고를 유발하는 덮개·울의 방호조치 불량 등 총 87,307개의 위험요인을 32,498개 사업장 (63.2%)에서 발견하고 즉시 시정을 명령하여 모두 개선을 완료했다.(표2 참조)


표2 '21.7~'22.9월		건설업					제조업					기타
		소계	3억 미만	3억~10억	10억~50억	50억 이상	소계	10인 미만	10인~30인	30인~50인	50인 이상	
점검대상(개소)	51,414	37,359	10,031	13,750	11,249	2,329	12,419	4,550	4,826	1,385	1,658	1,636
위반현황(개소)	32,498	24,665	6,491	9,812	7,317	1,045	6,962	2,532	2,883	800	747	871
위반율(%)*	63.2	66.0	64.7	71.4	65.1	44.9	56.1	55.6	59.7	57.8	45.1	53.2
위반 건수	87,307	68,545	66,028			2,517	16,970	15,000			1,970	1,792

* 위반비율=(위반사업장÷점검사업장) ×100

또한 현장점검의 날과 긴급 순회 점검(patrol) 대상 중 9,564개 사업장은 안전관리 상태가 특히 저조한 이유 등으로 제도·지원 중심의 점검이 종료된 이후에도 안전조치의 계속성 등을 확인하기 위해 불시감독을 다시 진행했다.

이 중 안전조치가 여전히 미흡한 2,488개 사업장은 이행력 확보를 위해 대표자 등을 입건하거나 과태료를 부과하는 등의 행정·사법 조치*를 병행했다.(표3 참조)

* ▲(사법조치-산업안전보건법 위반으로 '기소') 1,216개소, ▲(사용중지 명령) 147개소 - 안전 검사 미이행

 '21.7~'22.9월		감독사업장 (개소)	위반사업장* (개소)	사법조치 (개소)	과태료 (개소)	과태료 (원)	사용중지 (개소)
계 (개소)	총계	9,564	2,488 (26.0%)	1,216 (48.9%)	1123 (45.1%)	2,485,967,820	147
	50인(억) 이상	1,467	492 (33.5%)	228 (46.3%)	269 (54.7%)	936,439,820	19
	50인(억) 미만	8,097	1,996 (24.7%)	988 (49.5%)	854 (42.8%)	1,549,528,000	128

- * ▲ 위반사업장 비율=(위반사업장÷감독사업장)×100 / 사법조치 비율=(사법조치 사업장÷위반사업장)×100
▲ 과태료 24억여 원(안전보건 관계자 업무 수행 부적정, 특별교육 미 실시, 유해·위험물질에 대한 교육 미 실시 등)
▲ 사용중지 147건(컨베이어, 천장크레인, 산업용로봇 안전검사 미 실시 및 미 실시 기계·기구 사용)

〈50인(억 원) 미만 중·소규모 건설·제조업 기준〉

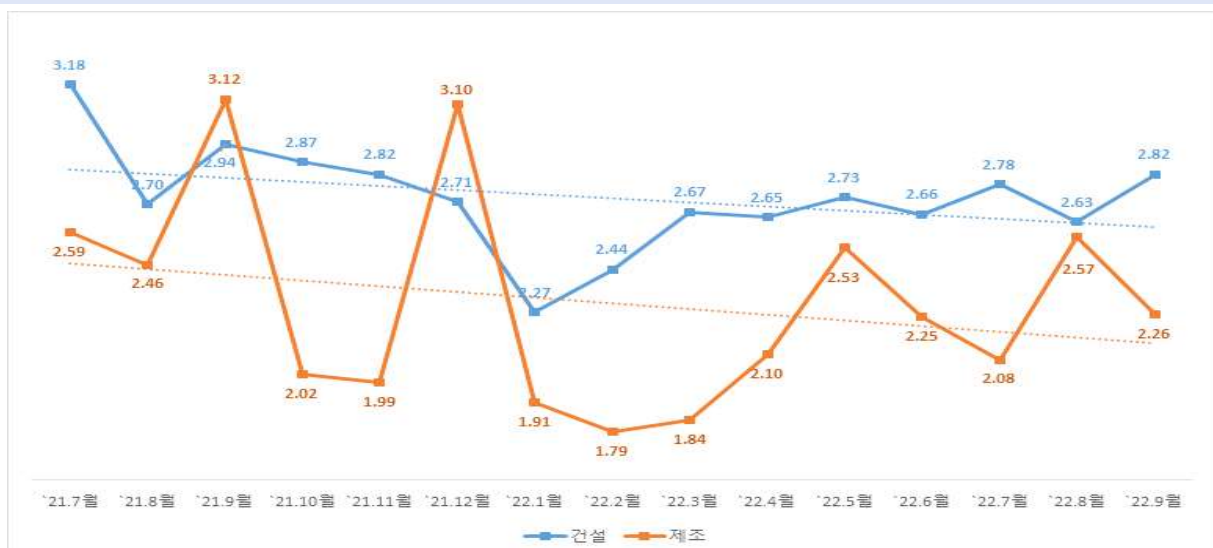
매월 반복되는 ‘현장점검의 날’ 운영에 중·소규모 건설업과 제조업 모두 법을 위반하는 건수가 갈수록 줄어드는 추세

‘현장점검의 날’ 도입 전·후를 비교하면(총 30개월) 추락·끼임 사망자는 전체 69명(21.5%), 건설업은 41명(17.6%), 제조업은 28명(31.8%)이 각각 감소

’21.7월부터 매주 2·4주 수요일마다 운영하는 ‘현장점검의 날’ 점검대상 중 50인(억 원) 미만 건설·제조업의 월평균 법 위반 건수는 회차가 거듭될수록 줄어드는 추세다. (그래프1 참조)

* (월평균 법 위반 건수) ▲ 건설업 3.18건(’21.7월) → 2.82건(’22.9월), ▲ 제조업 2.59건 → 2.26건

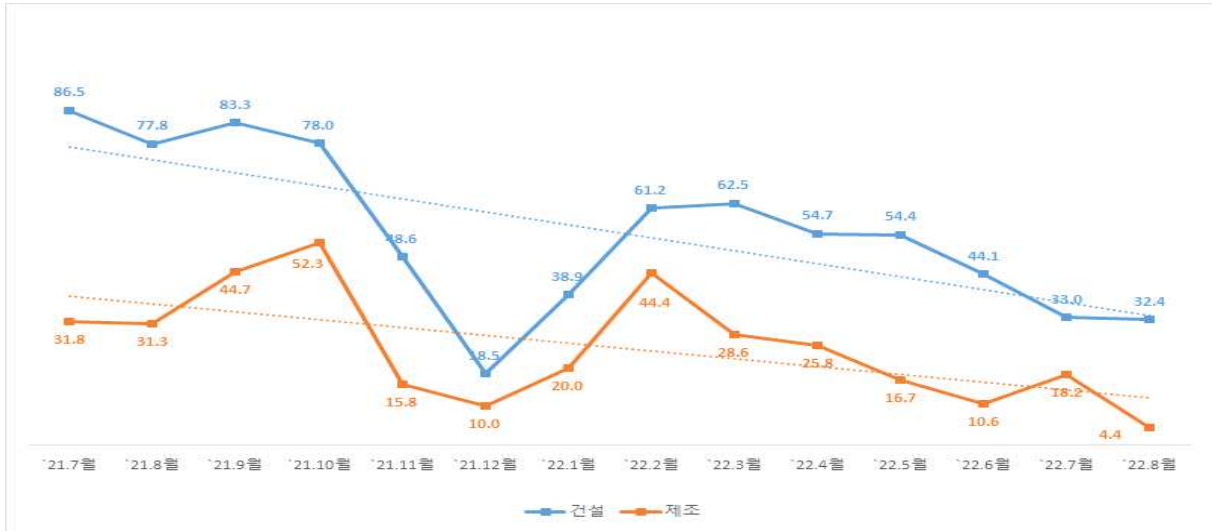
그래프1 [50인(억 원) 미만] 건설·제조업 월평균 법 위반(건수) 추이



더구나 안전관리 상태가 특히 저조한 이유 등으로 계도·지원 중심의 점검 이후에 다시 불시감독을 받은 사업장 역시 사법 조치 비율이 점차 감소하고 있다. (그래프2 참조)

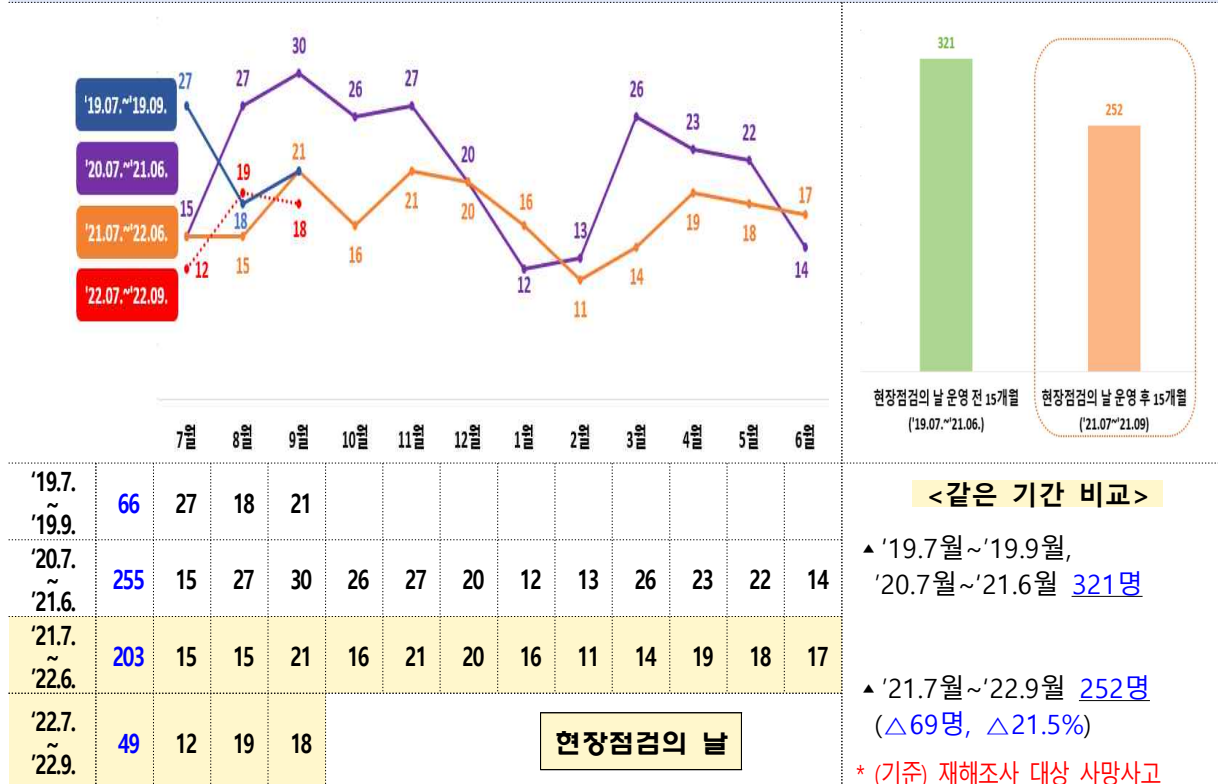
* (월별 사법 조치 비율) ▲건설업 86.5%(‘21.7월) → 32.4%(‘22.8월), ▲제조업 31.8% → 4.4%

그래프2 [50인(억 원) 미만] 건설·제조업 사법 조치율(%) 추이



앞서 살펴본 점검이나 불시감독 대상 사업장의 법 위반 건수, 사법 조치율의 수치적 감소세와 함께 추락·끼임으로 사망한 근로자 수도 감소했다.(그래프3 참조)

그래프3 [50인(억 원) 미만] 건설업(추락), 제조업(추락+끼임) 중대재해 현황



‘현장점검의 날’을 도입하기 전 15개월 동안 50인(억 원) 미만 중·소규모 건설·제조업에서 추락·끼임으로 사망한 근로자는 321명이다. 하지만 ‘현장점검의 날’ 도입 이후 15개월은 252명으로 69명(21.5%)이 줄었다. 업종별로 살펴보면 건설업에서 41명, 제조업에서 28명이 각각 감소했다. (붙임4 참조)

* (50인(억 원) 미만 사업장의 추락·끼임 중대재해 현황) ▲ 건설업 233명 → 192명(41명, 17.6% 감소)
▲ 제조업 88명 → 60명(28명, 31.8% 감소)

〈50인(억 원) 미만 중·소규모 건설·제조업 기준〉

‘현장점검의 날’ 도입한 첫해보다 2년 차인 올해 3개월(7~9월)은 추락·끼임 중대재해 감소세 둔화(2명 감소)

현장점검의 날 운영에 사각지대 있고,
점검 이후에 사업장의 다양한 변수로 지속적인 안전을 담보할 수 없는 상황
노사 모두에게 자율과 책임을 기반으로 한 안전의식이 필요한 시점

‘현장점검의 날’을 도입한 지 2년 차에 접어드는 올해 7월부터 9월까지 3개월 동안, 50인(억 원) 미만 중·소규모 건설·제조업에서 추락·끼임으로 사망한 근로자 수는 49명이다.

‘현장점검의 날’을 도입한 첫해의 같은 기간(‘21.7월~9월) 51명과 비교하면 2명(3.9%)만 감소했다. 업종별로 살펴보면 제조업에서 2명 감소했을 뿐 건설업은 변동이 없다. 감소 수치가 크게 둔화했다고 볼 수 있다. ‘현장점검의 날’을 도입한 첫해 3개월(‘21.7월~9월)은 그 전년도(‘20.7월~9월)와 비교했을 때 21명(29.2%)이나 줄었기 때문이다.

* (추락·끼임 중대재해 현황) ▲ 건설업 53명(‘20.7월~9월) → 40명(‘21.7월~9월) → 40명(‘22.7월~9월)
▲ 제조업 19명(‘20.7월~9월) → 11명(‘21.7월~9월) → 9명(‘22.7월~9월)

이러한 수치상의 둔화에는 다양한 시사점이 내포되었을 것이라 고용노동부는 내다봤다. 우선 ‘현장점검의 날’ 운영에도 사각지대가 있을 것으로 보고 있다. 점검의 손길이 미치지 않거나 점검 이후에도 사업장의 다양한 변수로 인해 작업방식과 시설·환경 등이 변할 가능성이 커 지속적인 안전을 담보할 수 없는 상황이 이유다.

다음은 노사 모두에게 자율과 책임을 기반으로 한 성숙한 안전의식이 아직은 형성되지 않은 것을 꼽았다. 점검이 없더라도 안전조치가 지켜져야 하지만 현실은 그렇지 않았다.

‘현장점검의 날’ 운영 사례에서 찾아보면 다시 불시감독을 받은 사업장에서 법 위반사항이 여전히 발견된다거나(표3, 붙임3 참조) 개인보호구의 중요성에도 불구하고 이를 착용하지 않는 근로자가 50인(억 원) 미만 중·소규모 건설·제조업에서 더 많이 확인된 것을 들 수 있다. (붙임1·2 참조)

* (개인보호구 미착용 위반현황) ▲ 건설업 17.4%(50억 원 이상) → 30.2%(50억 원 미만), 12.8%p 높음
▲ 제조업 11.6%(50인 이상) → 12.6%(50인 미만), 1.0%p 높음

〈50인(억 원) 미만 중·소규모 건설·제조업 기준〉

현장점검의 날은 중·소규모 건설·제조업의 안전의식 강화에 순기능적 역할

10월 26일은 제조업 중대재해의 12대 기인물 발표하고 위험성 알릴 예정,
11월부터 12월까지 현장점검과 함께 작업 전 안전점검(TBM) 현장 전파교육·
안전조치 개선을 위한 비용지원도 시범적으로 운영하면서 보완할 계획

최태호 산재예방감독정책관은 “‘현장점검의 날’은 아직 중대재해처벌법이 적용되지 않는 50인(억 원) 미만 중·소규모 사업장의 안전의식을 강화하는 순기능적 역할 일부를 담당하고 있다”라고 하면서 “다음 현장점검의 날인

10월 26일에는 50인 미만 제조업에서 중대재해가 가장 많이 발생하는 12대 기인물을 발표하고 위험성을 알릴 예정”이라고 했다.

* 50억 원 미만 건설업 중대재해의 '12대 기인물과 자율안전 점검표'는 '22.5.15. 발표

아울러 “11월부터 12월까지의 현장점검을 하면서 소규모 건설 현장은 ‘작업 전 안전점검(TBM)’에 대한 10분 현장 전파교육을, 소규모 제조업은 방호덮개 등 안전시설 설치 비용지원을 병행하는 등의 시범운영을 통해 현장 수용성을 살피면서 부족한 부분을 보완하고, 안전의식 형성을 위한 지원을 계속해 나갈 계획이다”라고 말했다.

한편, 업종별 중대재해 발생 사례, 유해·위험요인과 대책에 대한 더 상세한 내용은 가이드를 통해 확인할 수 있으며, 고용노동부 누리집(www.moel.go.kr)과 중대재해 처벌법 누리집(www.koshasafety.co.kr), 한국산업안전보건공단 누리집(www.kosha.or.kr) 자료마당 등에서 내려받을 수 있다.



중대재해처벌법 누리집

붙임 ‘현장점검의 날’ 운영 결과분석

담당 부서 <총괄>	산업안전보건본부 안전보건감독기획과	책임자	과 장	양현수 (044-202-8901)
		담당자	사무관 주무관	이철호 (044-202-8904) 남영우 (044-202-8908)
<공동>	한국산업안전보건공단 산업안전본부 사업총괄부	책임자	부 장	유영수 (052-703-0611)
		담당자	차 장	김해현 (052-703-0614)

붙임1

[총괄] 현장점검의 날 점검실적

□ 총괄(건설·제조업 + 기타업종)

'21.7~'22.9월		건설업					제조업					기타
		소계	3억 미만	3억~10억	10억~50억	50억 이상	소계	10인 미만	10인~30인	30인~50인	50인 이상	
점검대상(개소)	51,414	37,359	10,031	13,750	11,249	2,329	12,419	4,550	4,826	1,385	1,658	1,636
위반현황(개소)	32,498	24,665	6,491	9,812	7,317	1,045	6,962	2,532	2,883	800	747	871
위반율(%) [*]	63.2	66.0	64.7	71.4	65.1	44.9	56.1	55.6	59.7	57.8	45.1	53.2
위반 건수	87,307	68,545	66,028			2,517	16,970	15,000			1,970	1,792

* 위반비율=(위반사업장÷점검사업장) ×100

□ 총괄(건설업 위반현황)

점검대상 (개소)		위반 현황 (개소)	지적 건수(단위: 건)							
			소계	작업 발판	안전 난간	개구부 덮개	방망· 안전대	지붕 추락 예방조치	달비계 안전조치	개인 보호구
총괄	37,359	24,665	68,545	10,088	28,403	3,815	3,822	1,624	403	20,390
		(66.0%)	(100.0%)	(14.7%)	(41.4%)	(5.6%)	(5.6%)	(2.4%)	(0.6%)	(29.7%)

□ 총괄(제조업 위반현황)

점검대상 (개소)		위반 현황 (개소)	지적 건수(단위: 건)									
			소계	방호장치 및 인증·검사	방호 장치 유지	방호 장치의 해체	방호 조치 (덮개·울)	동력 차단 장치	정비 시 조치 절차 수립	기계· 기구 이상 시 조치 절차	지게차	개인 보호구
총계	12,419	6,962	16,970	2,126	1,608	1,814	4,221	661	1,051	747	2,622	2,120
		(56.1%)	(100.0%)	(12.5%)	(9.5%)	(10.7%)	(24.9%)	(3.9%)	(6.2%)	(4.4%)	(15.5%)	(12.5%)

□ 건설업 월별 위반현황(50억 원 미만)

점검대상 (개소)		위반 현황 (개소)	지적 건수(단위: 건)							
			소계	작업 발판	안전 난간	개구부 덮개	방망· 안전대	지붕 추락 예방조치	달비계 안전조치	개인 보호구
50억 미만	35,030	23,620	66,028	9,653	27,241	3,583	3,613	1,596	391	19,951
		(67.4%)	(100.0%)	(14.6%)	(41.3%)	(5.4%)	(5.5%)	(2.4%)	(0.6%)	(30.2%)
‘21.7월	4,518	3,225	10,269	1,681	3,989	650	556	234	50	3,109
‘21.8월	3,767	2,408	6,506	1,004	2,692	523	381	144	14	1,748
‘21.9월	2,809	1,978	5,808	955	2,546	305	314	124	14	1,550
‘21.10월	2,869	2,020	5,798	832	2,384	232	326	110	24	1,890
‘21.11월	2,449	1,636	4,616	707	1,928	184	218	96	5	1,478
‘21.12월	1,500	953	2,579	329	987	115	148	34	5	961
‘22.1월	850	521	1,183	159	640	49	57	43	5	230
‘22.2월	1,281	852	2,081	273	933	92	138	47	8	590
‘22.3월	1,374	903	2,412	399	1,049	107	119	37	5	696
‘22.4월	2,497	1,765	4,672	692	1,969	223	278	117	50	1,343
‘22.5월	2,520	1,721	4,691	650	1,919	298	232	119	50	1,423
‘22.6월	2,599	1,761	4,676	568	1,906	315	224	172	55	1,436
‘22.7월	2,632	1,671	4,645	622	1,912	205	250	141	43	1,472
‘22.8월	949	639	1,680	217	670	95	109	60	20	509
‘22.9월	2,416	1,567	4,412	565	1,717	190	263	118	43	1,516

□ 제조업 월별 위반현황(50인 미만)

점검대상 (개소)		위반 현황 (개소)	지적 건수(단위: 건)									
			소계	방호장치 및 인증·검사	방호 장치 기능 유지	방호 장치 임의 해체	방호 조치 (덮개·울)	동력 차단 장치	정비 시 조치 절차 수립	기계· 기구 이상 시 조치절차	지게차	개인 보호구
50인 미만	10,761	6,215	15,000	1,857	1,400	1,642	3,759	555	891	646	2,359	1,891
		57.8%	(1000%)	(12.4%)	(9.3%)	(10.9%)	(25.1%)	(3.7%)	(5.9%)	(4.3%)	(15.7%)	(12.6%)
21.7월	2,176	1,289	3,343	466	273	385	797	90	248	177	526	381
21.8월	1,257	729	1,792	242	181	262	474	35	104	74	262	158
21.9월	875	496	1,548	221	142	187	358	125	98	75	175	167
21.10월	671	343	692	100	66	117	170	15	13	17	105	89
21.11월	672	374	745	51	56	72	197	24	28	16	151	150
21.12월	635	297	920	101	120	51	178	98	55	55	146	116
22.1월	119	57	109	9	9	9	39	2	8	6	22	5
22.2월	297	171	306	22	17	13	143	15	13	13	32	38
22.3월	224	119	219	11	16	18	56	4	14	5	40	55
22.4월	664	393	824	64	55	82	291	22	47	32	120	111
22.5월	513	329	832	62	75	85	212	40	65	52	125	116
22.6월	715	469	1,057	174	159	87	210	16	47	35	215	114
22.7월	701	417	867	75	70	106	196	33	70	32	147	138
22.8월	448	297	762	85	63	83	225	9	33	26	127	111
22.9월	794	435	984	174	98	85	213	27	48	31	166	142

붙임3

[총괄] 연계 감독실적

* '현장점검의 날'에 감독을 하지만 '현장점검의 날' 점검실적(붙임1.2)에는 미포함

□ 총괄(현장점검의 날 + 긴급 순회(패트롤) 점검)

구 분		감독사업장 (개소)	위반사업장* (개소)	사법조치 (개소)	과태료 (개소)	과태료 (원)	사용중지 (개소)
계 (개소)	총계	9,564	2,488 (26.0%)	1,216 (48.9%)	1123 (45.1%)	2,485,967,820	147
	50인(억) 이상	1,467	492 (33.5%)	228 (46.3%)	269 (54.7%)	936,439,820	19
	50인(억) 미만	8,097	1,996 (24.7%)	988 (49.5%)	854 (42.8%)	1,549,528,000	128
건설 (개소)	소계	7,132	1,683 (23.6%)	984 (58.5%)	582 (34.6%)	1,071,813,820	3
	50억 원 이상	1,034	323 (31.2%)	197 (61%)	136 (42.1%)	438,911,820	3
	50억 원 미만	6,098	1,360 (22.3%)	787 (57.9%)	446 (32.8%)	632,902,000	0
제조 (개소)	소계	2,275	749 (32.9%)	205 (27.4%)	512 (68.4%)	1,363,754,000	137
	50인 이상	409	161 (39.4%)	28 (17.4%)	127 (78.9%)	478,288,000	16
	50인 미만	1,866	588 (31.5%)	177 (30.1%)	385 (65.5%)	885,466,000	121
기타 (개소)	소계	157	56 (35.7%)	27 (48.2%)	29 (51.8%)	50,400,000	7
	50인 이상	24	8 (33.3%)	3 (37.5%)	6 (75%)	19,240,000	0
	50인 미만	133	48 (36.1%)	24 (50%)	23 (47.9%)	31,160,000	7

* (감독사업장) 현장점검의 날 점검대상과 긴급 순회(패트롤) 점검의 점검대상 중 특히 안전관리 상태가 저조한 것으로 판단한 사업장 → 매주 2-4주 수요일(현장점검의 날) 등에 불시감독

건설업 월별 위반현황(50억 원 미만)

구 분	감독사업장 (개소)	위반사업장* (개소)	사법조치 (개소)	과태료 (개소)	과태료 (원)	사용중지 (개소)
총계	6,098	1360 (22.3%)	787 (57.9%)	446 (32.8%)	632,902,000	0
`21.7월	295	37 (12.5%)	32 (86.5%)	1 (2.7%)	1,120,000	0
`21.8월	216	36 (16.7%)	28 (77.8%)	8 (22.2%)	14,520,000	0
`21.9월	870	282 (32.4%)	235 (83.3%)	44 (15.6%)	71,340,000	0
`21.10월	849	191 (22.5%)	149 (78.0%)	34 (17.8%)	33,950,000	0
`21.11월	418	35 (8.4%)	17 (48.6%)	8 (22.9%)	11,920,000	0
`21.12월	223	27 (12.1%)	5 (18.5%)	3 (11.1%)	3,920,000	0
`22.1월	141	18 (12.8%)	7 (38.9%)	5 (27.8%)	8,080,000	0
`22.2월	244	67 (27.5%)	41 (61.2%)	22 (32.8%)	49,194,000	0
`22.3월	217	56 (25.8%)	35 (62.5%)	17 (30.4%)	16,852,000	0
`22.4월	498	128 (25.7%)	70 (54.7%)	55 (43.0%)	85,418,000	0
`22.5월	541	125 (23.1%)	68 (54.4%)	56 (44.8%)	92,720,000	0
`22.6월	476	93 (19.5%)	41 (44.1%)	45 (48.4%)	69,394,000	0
`22.7월	408	100 (24.5%)	33 (33.0%)	60 (60.0%)	87,642,000	0
`22.8월	292	68 (23.3%)	22 (32.4%)	31 (45.6%)	47,300,000	0
`22.9월	410	97 (23.7%)	4 (4.1%)	57 (58.8%)	39,532,000	0

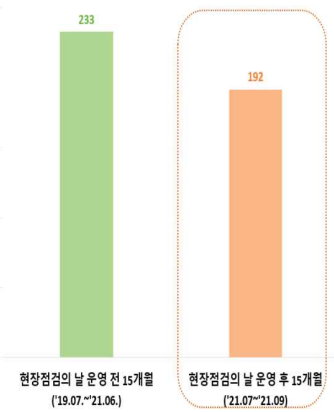
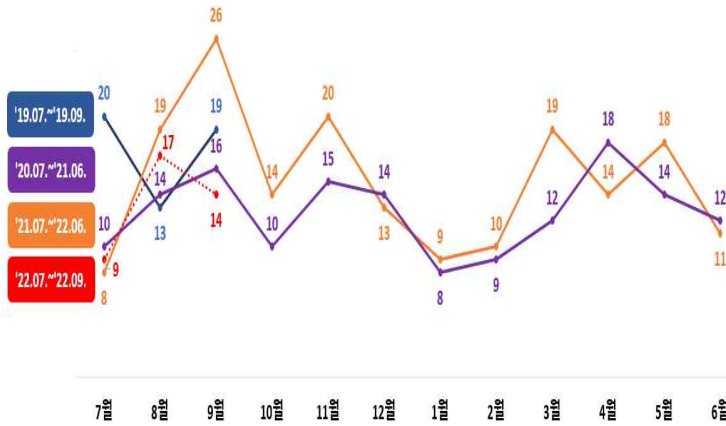
□ **제조업 월별 위반현황(50인 미만)**

구 분	감독사업장 (개소)	위반사업장* (개소)	사법조치 (개소)	과태료 (개소)	과태료 (원)	사용중지 (개소)
총계	1,866	588 (31.5%)	177 (30.1%)	385 (65.5%)	885,466,000	121
`21.7월	104	22 (21.2%)	7 (31.8%)	10 (45.5%)	39,960,000	4
`21.8월	78	16 (20.5%)	5 (31.3%)	9 (56.3%)	17,808,000	5
`21.9월	285	114 (40.0%)	51 (44.7%)	65 (57.0%)	176,920,000	36
`21.10월	290	109 (37.6%)	57 (52.3%)	62 (56.9%)	190,090,000	26
`21.11월	95	19 (20.0%)	3 (15.8%)	15 (78.9%)	21,760,000	2
`21.12월	60	10 (16.7%)	1 (10.0%)	6 (60.0%)	2,240,000	6
`22.1월	23	5 (21.7%)	1 (20.0%)	4 (80.0%)	6,544,000	3
`22.2월	121	36 (29.8%)	16 (44.4%)	20 (55.6%)	35,504,000	3
`22.3월	33	14 (42.4%)	4 (28.6%)	12 (85.7%)	24,480,000	1
`22.4월	108	31 (28.7%)	8 (25.8%)	22 (71.0%)	67,840,000	6
`22.5월	144	42 (29.2%)	7 (16.7%)	34 (81.0%)	98,360,000	9
`22.6월	149	47 (31.5%)	5 (10.6%)	35 (74.5%)	58,744,000	6
`22.7월	166	55 (33.1%)	10 (18.2%)	39 (70.9%)	53,856,000	5
`22.8월	118	45 (38.1%)	2 (4.4%)	38 (84.4%)	87,200,000	5
`22.9월	92	23 (25.0%)	0 (0%)	14 (60.9%)	4,160,000	4

붙임4

[50인(억 원) 미만] 건설·제조업 추락·끼임 중대재해 현황

[50억 원 미만] 건설업(추락) 중대재해 현황



'19.7. ~ '19.9.	52	20	13	19								
'20.7. ~ '21.6.	181	8	19	26	14	20	13	9	10	19	14	18
'21.7. ~ '22.6.	152	10	14	16	10	15	14	8	9	12	18	14
'22.7. ~ '22.9.	40	9	17	14	현장점검의 날							

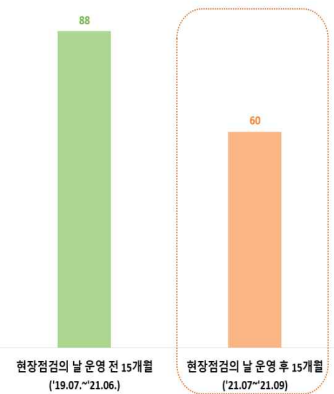
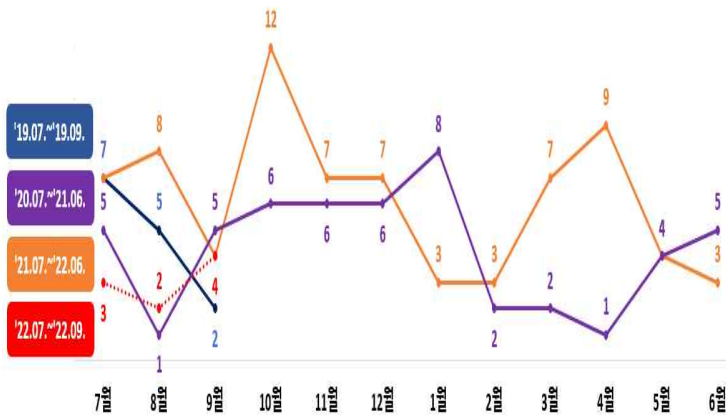
<같은 기간 비교>

▲ '19.7월~'19.9월,
'20.7월~'21.6월 **233명**

▲ '21.7월~'22.9월 **192명**
(△41명, △17.6%)

* (기준) 재해조사 대상 사망사고

[50인 미만] 제조업(추락+끼임) 중대재해 현황



'19.7. ~ '19.9.	14	7	5	2								
'20.7. ~ '21.6.	74	7	8	4	12	7	7	3	3	7	9	4
'21.7. ~ '22.6.	51	5	1	5	6	6	6	8	2	2	1	4
'22.7. ~ '22.9.	9	3	2	4	현장점검의 날							

<같은 기간 비교>

▲ '19.7월~'19.9월,
'20.7월~'21.6월 **88명**

▲ '21.7월~'22.9월 **60명**
(△28명, △31.8%)

* (기준) 재해조사 대상 사망사고