

# 화학제품관리 시스템 사용자 매뉴얼

전자민원

2025.05

## 전자민원

1. 권리·의무승계 신청	3
2. 자유판매증명 신청	13
3. 수입요건확인번호 신청	19
4. 수입요건 면제신청	24

### 기술지원 문의 안내

생활화학 고객지원센터	1800-0490(연결번호 : 1번) / 070-4294-8812
살생물 제품·물질 승인업무	1800-4840 / 070-8806-7187
이메일	supportchemp@jaiel.co.kr

# 전자민원 권리·의무승계 신청

# 1. 권리·의무승계 신청

## 1.1 안전확인대상 생활화학제품 확인의 경우 <기술원>

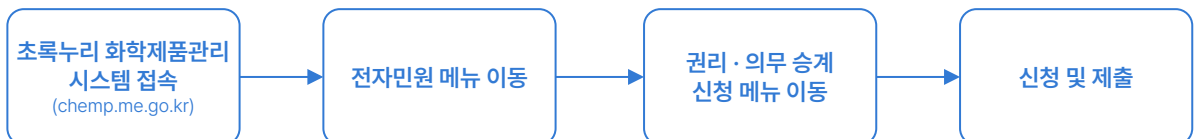
• 승계 통보 절차



### 제출 서류

- ① 안전확인대상 생활화학제품 확인 권리·의무 승계통보서
  - \* 승계인 : 양수인, 상속인, 합병 후 존속 회사로 통보인이 됨
  - \* 여러 제품을 승계하신 경우도 신고번호를 추가하여 작성
- ② 양도양수 계약서
  - \* 공증 제출 시에는 인감증명서(본인서명사실확인서) 제출하지 않음
- ③ 인감증명서(양도양수 계약서에 인감 날인 시) 각 1부 또는 본인서명사실 확인서(양도양수 계약서에 서명 시) 각 1부(양수자, 양도자)
  - \* 발행일로부터 3개월 이내
- ④ 사업자등록증 각 1부 (양수자, 양도자)
  - \* 법인의 경우 법인 등기사항증명서(법인 등기부등본, 발행일로부터 3개월 이내) 각 1부 추가 제출
- ⑤ 안전기준 적합확인 신고증명서(제품별 각 1부)
  - \* 초록누리 화학제품관리시스템(CHEMP)에서 출력(최신화된 신고증명서 첨부)

• 제출방법

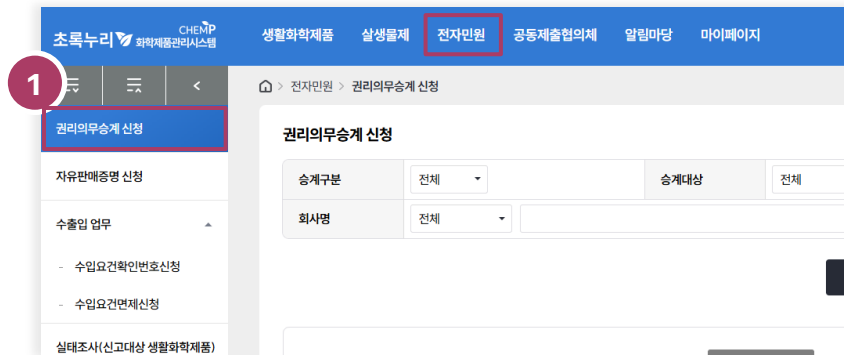


\* 승계받는 분이 신청을 진행합니다.

\* 자세한 내용은 다음 페이지에 이어질 사용자 매뉴얼을 참고해주시시오.

# 1. 권리·의무승계 신청

## 1.2 시스템 가이드



### 1. 전자민원 > 권리의무승계 신청 이동

시스템 로그인 후 홈페이지 상단의 “전자민원” 메뉴의 “권리의무승계 신청” 메뉴로 이동합니다.

### 2. 신규신청

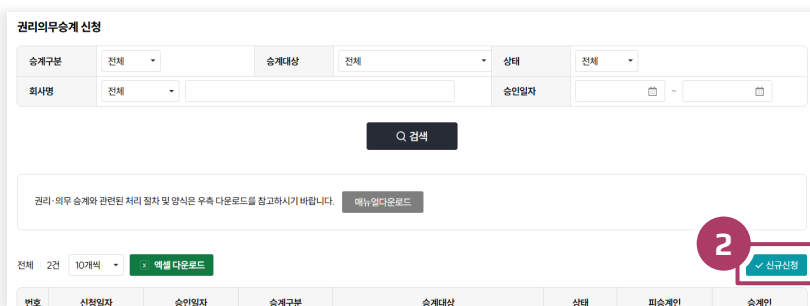
그리드 우측 상단의 ‘신규신청’ 버튼을 클릭합니다.

### 3. 권리의무승계 신청 작성화면

권리의무승계 신청을 하는 작성페이지로 이동됩니다.

### 4. 승계인 정보

권리의무 승계인(받는자)의 정보를 알려줍니다. 상호, 법인등록번호, 대표자명, 사업장 소재지 등의 정보가 노출됩니다.



# 1. 권리 · 의무승계 신청

승계정보

승계구분

1

☒ 상속 ☐ 양도·양수 ☐ 합병

승계대상

신고대상 안전확인대상생활화학제품

2

신고번호 검색

※ 신고번호는 1개의 피승계인 기준으로 여러건의 신고번호를 추가할 수 있습니다.  
※ 신고번호가 1개 이상 추가된 경우 해당 신고번호의 피승계인 제품만 추가 가능합니다.

검색

검색결과

추가

신고번호 정보

신고번호

AB23-01-1026

3

제품명

Q 검색

순번	접수번호	신고번호	제품구분	제품명	선택
1	A-250512-0489	AB23-01-1026	대표변경	살균제 효과효능 테스트 중입니다	1 선택

승계정보

승계구분

☒ 상속 ☐ 양도·양수 ☐ 합병

승계대상

신고대상 안전확인대상생활화학제품

신고번호 검색

※ 신고번호는 1개의 피승계인 기준으로 여러건의 신고번호를 추가할 수 있습니다.  
※ 신고번호가 1개 이상 추가된 경우 해당 신고번호의 피승계인 제품만 추가 가능합니다.

검색

검색결과

AB23-01-1026

4

추가

신고번호

AB23-01-1026

피승계인(주는자)정보

상호(명칭)	한국환경산업기술원2	법인
성명(대표자)	홍길순	생년
소재지(사업장)	서울특별시 은평구 진흥로 215 한국환경산업기술원11	
소재지 전화번호	02-2284-1004	소재

## 1. 승계정보 입력

상속, 양도 · 양수, 합병 중 해당하는 승계구분을 선택합니다. 승계대상도 선택합니다.

## 2. 신고번호 검색

신고번호 검색을 클릭합니다.

## 3. 신고번호 정보 조회 팝업

신고번호 또는 제품명을 검색하여 승계 신청을 할 제품을 선택합니다.

## 4. 검색결과 추가

검색결과 항목에 해당 신고번호가 입력됩니다. '추가'버튼을 클릭시 하단의 신고번호, 피승계인 정보가 자동작성 됩니다.

# 1. 권리·의무승계 신청

1

첨부서류

상속인증명서

인감증명서(승계인, 피승계인)

사업자등록증(승계인, 피승계인)  
(법인은 법인등기사항증명서 추가 제출)

안전기준적합확인 신고증명서

권리의무승계 승계통보서

승계인

피승계인

승계인

피승계인

미리보기

첨부서류

상속인증명서

인감증명서(승계인, 피승계인)

사업자등록증(승계인, 피승계인)  
(법인은 법인등기사항증명서 추가 제출)

안전기준적합확인 신고증명서

권리의무승계 승계통보서

승계인

피승계인

승계인

피승계인

미리보기

승계정보

승계구분

상속

2

양도·양수

합병

첨부서류

양도양수계약서

인감증명서(승계인, 피승계인)

사업자등록증(승계인, 피승계인)  
(법인은 법인등기사항증명서 추가 제출)

안전기준적합확인 신고증명서

권리의무승계 승계통보서

승계인

피승계인

승계인

피승계인

미리보기

## 1. 첨부서류 업로드 (승계구분 -상속)

상속인 증명서,  
인감증명서(승계인, 피승계인),  
사업자등록증(승계인,  
피승계인),  
법인일 경우 법인  
등기사항증명서 추가,  
안전기준적합확인 신고증명서,  
권리의무승계 승계 통보서 의  
서류 업로드가 필요합니다.

## 2. 승계구분- 양도·양수(합병)

승계정보의 승계구분이  
양도양수(합병)일 경우는 첨부  
서류 항목이 변경됩니다.

# 1. 권리·의무승계 신청

1

첨부서류

상속인증명서

인감증명서(승계인, 피승계인)

사업자등록증(승계인, 피승계인)  
(법인은 법인등기사항증명서 추가 제출)

안전기준적합확인 신고증명서

권리의무승계 승계통보서

승계인

피승계인

승계인

피승계인

첨부서류

양도양수계약서

인감증명서(승계인, 피승계인)

사업자등록증(승계인, 피승계인)  
(법인은 법인등기사항증명서 추가 제출)

안전기준적합확인 신고증명서

권리의무승계 승계통보서

승계인

피승계인

승계인

피승계인

미리보기

승계정보

승계구분

☐ 상속

☐ 양도·양수

☒ 합병

첨부서류

양도양수계약서

인감증명서(승계인, 피승계인)

사업자등록증(승계인, 피승계인)  
(법인은 법인등기사항증명서 추가 제출)

안전기준적합확인 신고증명서

권리의무승계 승계통보서

승계인

피승계인

승계인

피승계인

미리보기

## 1. 첨부서류 업로드 (승계구분-양도·양수(합병))

양도·양수계약서,  
인감증명서(승계인, 피승계인),  
사업자등록증(승계인, 피승계인),  
법인일 경우 법인 등기사항증명서 추가,  
안전기준적합확인 신고증명서,  
권리의무승계 승계 통보서 의 서류  
업로드가 필요합니다.

## 2. 승계구분- 합병

승계정보의 승계구분이 합병일 경우는  
첨부 문서항목이 양도·양수와  
동일합니다.

KEITI 한국환경산업기술원

8



1. 권리·의무승계 신청

1

첨부 2 양도·양수 계약서 샘플 [샘플 예시]

※ 아래 양식은 참고용으로 내용을 수정할 수 있습니다.

양도·양수계약서

양도인 00회사(이하 “갑”이라 한다)와 양수인 00회사(이하 “을”이라 한다)는 다음과 같이 양도·양수 계약을 체결한다.

- 다 음 -

**제 1 조(양도·양수대상)**  
(1) 양도·양수 대상의 물질 또는 제품의 모든 법적 권리 및 의무

제품명	안전확인대상생활화학제품 신고 번호	비고
000000	A000-00-0000	

(2) 제조·검사(시험)설비 일체(선택사항 : 제조업자인 경우에 한함)

**제 2 조(양도·양수 의무)** “갑”은 제1조의 양도·양수대상품을 “을”에게 양도 체결 이후, 위의 물질 또는 제품에 대한 모든 법적 권리 및 의무를 “을”에 양도하며, “을”은 한국환경산업기술원에 변경사항을 즉시 신고하고 이에 따른 제반비용을 지불한다.

**제 3 조(사후관리)** “을”은 “갑”의 제1조의 양도·양수대상품에 대하여 A/S 및 리콜 등 제반적인 법적 의무를 책임을 진다.

**제 4 조(기타)** 위와 같이 계약 체결하고 이를 입증하기 위하여 계약서 2부를 작성하여 “갑”과 “을”이 각 1부씩 보관한다.

2

2000년 00월 00일

“갑” 상 호 ( 명 칭 ) :  
사업자등록번호 :  
주 소 :  
성 명 ( 대 표 자 ) : (인)

“을” 상 호 ( 명 칭 ) :  
사업자등록번호 :  
주 소 :  
성 명 ( 대 표 자 ) : (인)

1. 양도·양수 계약서 샘플파일

양도·양수계약서의 경우 샘플파일을 다운로드 받아 참고하셔서 작성해주시기 바랍니다.

2. 주의사항

상호

① (양도인, 양수인 공통)

상호(명칭)는 시스템, 사업자등록증과 동일하게 기재하십시오.

주소

② (양도인, 양수인 공통)

시스템 상 주소, 사업자등록증 상 주소가 모두 일치되어야 합니다.

③ (양도인)

양도·양수 대상 대표제품의 주소와 일치해야 합니다.

성명(대표자)

① (양도인, 양수인 공통)

대표자는 사업자등록증과 동일하게 기재하시며, 대표자가 2인 이상인 경우 모든 대표자를 기재하시고, 인감증명서(또는 본인서명 사실확인서)도 각각 첨부하십시오. 서명 또는 날인은 제출한 증명서와 동일해야 합니다.

※ 법인인 경우 법인인감증명서 제출 및 동일 인감 날인

② (양도인)

양도·양수 대상 대표제품의 대표자와 일치해야 합니다.

1. 권리·의무승계 신청

첨부서류

상속인증서

인감증명서(승계인, 피승계인)

사업자등록증(승계인, 피승계인)  
(법인인 법인등기사항증명서 추가 제출)

안전기준적합확인 신고증명서

권리의무승계 승계통보서 **미리보기**

첨부서류

양도양수계약서

인감증명서(승계인, 피승계인)

사업자등록증(승계인, 피승계인)  
(법인인 법인등기사항증명서 추가 제출)

안전기준적합확인 신고증명서

**권리의무승계 승계통보서** **미리보기**

※ 권리의무승계 승계통보서의 경우  
통보서 양식에 수기로 작성하신 파일을  
업로드 하셔도 되고 시스템에서 자동  
입력된 파일을 다운로드 받아 서명하신  
후 업로드를 하셔도 됩니다.

1. 승계통보서 미리보기

작성 중 페이지 상단의 '임시저장' 후  
'미리보기' 버튼을 클릭하시면  
권리의무 승계통보서를 미리보실 수  
있습니다.

2. 승계통보서 서명

해당 파일을 다운로드 받으신 후 모든  
페이지 하단 서명부분에 서명날인을  
하시고 업로드해 주세요.

■ 생활화학제품 및 살생물제의 안전관리에 관한 법률 시행규칙 [별지 제47호서식]

안전확인 대상 생활화학제품 확인 [✓]

안전확인 대상 생활화학제품 승인 [ ]

살생물물질 승인 [ ]

살생물제품 승인 [ ]

권리·의무 승계통보서

※ 색상이 어두운 란은 신고인이 적지 아니하며, [ ]에는 해당되는 곳에 ✓표를 합니다. (양쪽)

접수번호

접수일시

처리기간

즉시

승계인(받는자)

상호(명칭)

법인등록번호(사업자등록번호)

성명(대표자)

국적 또는 소속 국가명

소재지(사업장)

전화번호

팩스번호

안전확인대상생활화학제품 확인신고 번호

살생물물질 또는 살생물제품 승인번호

해당 없음

피승계인(주는자)

상호(명칭)

법인등록번호(사업자등록번호)

성명(대표자)

국적 또는 소속 국가명

소재지(사업장)

전화번호

팩스번호

안전확인대상생활화학제품 확인신고 번호

살생물물질 또는 살생물제품 승인번호

해당 없음

승계구분

[✓] 상속

[ ] 양도·양수

[✓] 합병

「생활화학제품 및 살생물제의 안전관리에 관한 법률」 제51조제2항 및 같은 법 시행규칙 제56조에  
따라 위와 같이 신고합니다.

2025년 05월 14일

홍보인 (서명 또는 인)

한국환경산업기술원장 귀하

## 1. 권리·의무승계 신청

- 대표제품의 변경신고 자동 진행 확인 여부

1

※ 권리·의무 승계 승인 이후 신고인 정보 변경으로 인한 대표제품의 변경신고가 자동으로 발급까지 진행됩니다. 파생제품들은 대표제품 신고로 갈음하며, 자동으로 신고인 정보가 변경됩니다.  
이 경우 표시도안 견본사진은 표시도안미리보기로 제출되며, 추가적인 변경사항이 있는 경우 각각의 제품들에 대하여 변경신고로 수정이 가능합니다.  
※ 동의하지 않을 경우 승계인이 권리의무승계 승인 이후 직접 승계인 정보로 대표변경을 직접 하여야 합니다.

☐ 권리·의무 승계 승인 이후 신고인 정보 변경으로 인한 대표제품의 변경신고가 자동으로 진행되는데 동의합니다.

2

☐ 권리·의무 승계 승인 이후 신고인 정보 변경으로 인한 대표제품의 변경신고가 자동으로 진행되는데 동의합니다.

권리의무승계 신청

· 제출일 : 2025-05-12 · 승인일 : · 상태 : 임시저장

- 승계인(받는자) 정보

성명(병칭)	XXXXXXXXXX	법인등록번호(사업자등록번호)	XXXXXXXXXX
성명(대표자)	XXXXXXXXXX	생년월일(대표자)	XXXXXXXXXX
소재지(사업장)	XXXXXXXXXX		
소재지 전화번호	XXXXXXXXXX	소재지 팩스번호	

- 승계정보

· 승계구분 ☒ 상속 ☐ 양도·양수 ☐ 합병

3

임시저장

4

제출

목록

### 1. 대표제품의 변경신고 자동 진행 확인 여부 안내문구

※ 권리·의무 승계 승인 이후 신고인 정보 변경으로 인한 대표제품의 변경신고가 자동으로 발급까지 진행됩니다. 파생제품들은 대표제품 신고로 갈음하며, 자동으로 신고인 정보가 변경됩니다. 이 경우 표시도안 견본사진은 표시도안 미리보기로 제출되며, 추가적인 변경사항이 있는 경우 각각의 제품들에 대하여 변경신고로 수정이 가능합니다.

※ 동의하지 않을 경우 승계인이 권리의무승계 승인 이후 직접 승계인 정보로 대표변경을 직접 하여야 합니다.

### 2. 대표제품의 변경신고자동 진행 확인 여부 체크

권리의무 승계 승인 이후 신고인 정보 변경으로 인한 대표제품의 변경신고가 자동으로 진행되는데 동의합니다.(체크박스)

### 3. 임시저장

모든 일련의 과정을 마친 후 제출 전 페이지 우측상단의 '임시 저장' 버튼을 클릭하여 임시저장을 진행합니다.

### 4. 제출

'제출' 버튼을 클릭하여 변경 된 내용을 최종 제출합니다.

# 1. 권리·의무승계 신청

## 1.3 권리·의무승계 Q&A

### 1 권리·의무 승계 시 이전되는 권리 및 의무는 어떤 것인지?

안전확인대상생활화학제품 및 살생물물질·제품을 제조·수입할 수 있는 권리와 해당 물질·제품에 대한 행정처분 효과, 기록 및 보고 등 법적 의무도 함께 승계되는 점을 명심하시길 바랍니다.

### 2 확인·승인을 받은 일부 제품만 양도할 수 있는지?

안전확인대상생활화학제품 확인·승인 및 살생물물질·제품의 승인은 물질·제품별로 이루어지는 대물적 허가에 해당하여 제품 별 양도가 가능하며, 신고제품은 대표제품별로 양도 가능 합니다.

### 3 양도인이 폐업하는 경우 권리·의무 승계를 할 수 있는지?

권리·의무 승계 신청일자를 기준으로 해당일 전 양도인이 폐업하시는 경우 원칙적으로 권리·의무 승계가 불가능 합니다.

### 4 승계인과 피승계인은 누가 되는지?

양수인이 승계인(받는자)이 되고, 양도인이 피승계인(주는자)이 됩니다. 권리·의무 승계 통보 의무는 승계인에게 있으므로 양수인(받는 자)이 승계한 사실을 한국환경산업기술원(생활화학제품안전센터)에 통보하셔야 합니다.

(참고)

권리의무 승계는 당사자가 계약으로 상법에 근거하여 진행하는 사항으로 화학제품안전법과는 무관합니다. 다만 화학제품안전법에서는 권리 의무 승계한 사실에 대하여 통보하도록 하고 있으므로 한국환경산업기술원(생활화학제품안전센터)에 그 사실을 통보해야 합니다.

### 5 권리·의무 승계 사실에 통보는 언제까지 해야 하는지?

안전확인대상생활화학제품의 확인을 받는 자는 승계한 날로부터 1개월 이내에 그 사실을 한국환경산업기술원(생활화학제품 안전센터)로 승계 사실을 통보해야 합니다.

(참고)

「생활화학제품 및 살생물제의 안전관리에 관한 법률」

제51조(권리·의무의 승계) ② 제1항에 따라 제10조제1항·제6항에 따른 안전확인대상생활화학제품의 확인·승인, 물질승인등 또는 제품 승인등을 받은 자의 지위를 승계한 자는 승계한 날부터 1개월 이내에 환경부령으로 정하는 바에 따라 그 사실을 환경부장관에게 통보하여야 한다. <개정 2020. 3. 24.>

### 6 권리·의무 승계 통보 이후 절차는 어떻게 되는지?

화학제품관리시스템(CHEMP)에서 권리·의무 승계 사실을 한국환경산업기술원(생활화학제품안전센터)에 신고하여 통보서가 수리(확인)된 이후 승계인(받으자)은 생활화학제품관리시스템(CHEMP)에서 접속하여 변경신고 신청하여야 합니다.

(참고)

「생활화학제품 및 살생물제의 안전관리에 관한 법률 시행규칙」

제48조(권리·의무의 승계 사실의 통보) ① 제51조제1항에 따라 안전확인대상생활화학제품의 확인에 관한 권리·의무를 승계한 자는 같은 조 제2항에 따라 별지 제47호서식의 권리·의무 승계통보서에 다음 각 호의 서류를 첨부하여 한국환경산업기술원장에게 제출하여야 한다. <신설 2020. 12. 31.>

1. 법 제10조에 따른 안전확인대상생활화학제품의 확인을 증명할 수 있는 서류
2. 제1항 제2호 및 제3호에 해당하는 서류
  - 상속인임을 증명할 수 있는 서류(상속의 경우만 해당한다)
  - 계약서 사본 등 양도 또는 합병을 증명할 수 있는 서류(양도 또는 합병의 경우만 해당한다)

# 전자민원 자유판매증명 신청

## 2. 자유판매증명 신청

### 2.1 자유판매증명서 개요

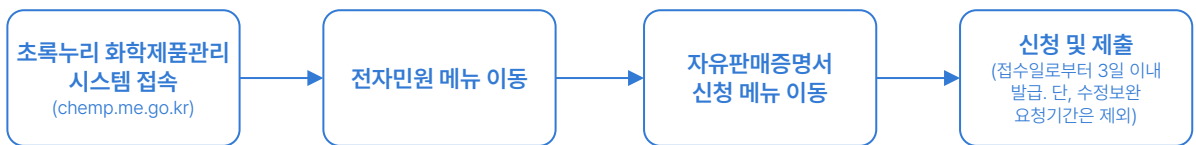
- 자유판매증명서란?

안전확인대상 생활화학제품의 영문 증명서로 안전확인대상 생활화학제품이 '생활화학제품 및 살생물제의 안전관리에 관한 법률'에 따라 국내에서 적법하게 판매·유통되고 있다는 사실을 증명하는 영문서류입니다.

- 발급대상

'안전확인대상 생활화학제품 및 살생물제의 영문증명 신청 및 발급에 관한 규정(이하 '규정'이라 한다)' 제3조 및 제4조에 의거, 법 제 10조제4항에 따라 신고한 안전확인대상 생활화학제품에 한함.

- 제출방법



#### 제출 서류

- ① 안전기준 적합확인 신고증명서
- ② 수입업체 요구사항 관련파일
- ③ 기타 필요한 첨부파일

## 2. 자유판매증명 신청

### 2.2 시스템 가이드

1

권리의무승계 신청

자유판매증명 신청

수출입 업무

수입요건확인번호신청

수입요건면제신청

실태조사(신고대상 생활화학제품)

위해성 평가 신청

컨설팅 지원사업 신청

자유판매증명 신청

전체

발급구분

전체

전체 2건 10개씩 엑셀 다운로드

번호	접수번호	발급구분	제품/물질명
1		신고대상 안전확인대상생활 화학제품	테스트 제품 1
2		신고대상 안전확인대상생활 화학제품	테스트 제품 1

3

엑셀 다운로드

2

신고서 작성

번호	접수번호	발급구분	제품/물질명	담당자	제출일자	접수일자	상태
1		신고대상 안전확인대상생활 화학제품	테스트 제품 1				임시저장
2		신고대상 안전확인대상생활 화학제품	테스트 제품 1				임시저장

1

### 1. 전자민원 > 자유판매증명 신청 이동

시스템 로그인 후 홈페이지 상단의 “전자민원” 메뉴의 “자유판매증명 신청” 메뉴로 이동합니다.

### 2. 신고서 작성

그리드 우측 상단의 ‘신고서 작성’ 버튼을 클릭하신 후 신고서를 작성할 수 있습니다.

### 3. 엑셀 다운로드

작성 되어있는 신고서를 엑셀 형태로 다운로드 받을 수 있습니다.

2. 자유판매증명 신청

2.2 시스템 가이드 - 신고서 작성

1

입사처장

제출

목록

신청인

상호(명칭)	한국환경산업기술원3		
사업자등록번호		상법(대표자)	
담당자 성명		담당자 연락처	
담당자 이메일			
소재지(사업장)주소	서울특별시 은평구 진흥로 215 한국환경산업기술원11		
소재지 전화번호		소재지 팩스번호	

1. 신청인 정보

등록할 신청인의 정보를 확인할 수 있습니다.

2. 제품선택

신고 제품 선택 시 제품의 한글명 및 품목/유형 부분이 자동 입력 됩니다.

3. 신청사항

제품의 영문명 및 제조회사명 정보를 입력할 수 있습니다.

2

신고대상 안전화면대상생활화학제품

신고번호

AB23-01-0309

제품선택

제품명

한글명 테스트 1

영문명 test one

품목/유형

한글명 세정제

영문명 Cleaners

유효기간 만료일

2026-03-31

제조회사명

한글명 테스트회사

영문명 test C

제조회사주소

한글명 123 서울

영문명 seoul

신청번호

1

제출

순번

입사번호

신고번호

제품구분

제품명

선택

1			세정	테스트 1	선택
2			대용량	테스트 1	선택
3			대용량	테스트 1	선택
4			저장	테스트 1	선택
5			저장	테스트 1	선택

1 2 3 4 5 6

3

신고대상 안전화면대상생활화학제품

신고번호

AB23-01-0309

제품선택

제품명

한글명 테스트 1

영문명 test one

품목/유형

한글명 세정제

영문명 Cleaners

유효기간 만료일

2026-03-31

제조회사명

한글명 테스트회사

영문명 test C

제조회사주소

한글명 123 서울

영문명 seoul



## 2. 자유판매증명 신청

### 2.2 시스템 가이드 – 신고서 작성

1

제조회사명과 동일

수출업체명

한글명 테스트회사

영문명 test C

수출업체주소

한글명 123 서울

영문명 seoul

수입업체명(영문명)

test C 2

수입국 선택

대한민국

수입업체주소(영문명)

test country

비고

수입업체 요구사항 파일이 첨부되었을 경우에만, 활성화됩니다.

2

제조회사명과 동일

3

4

5

6

7

첨부서류

안전기준 적합확인 신고서

ort.pdf

업로드

수입업체 요구사항

report.pdf

업로드

기타 첨부서류

추가

T도서식

report.pdf

업로드

기타 첨부서류

추가

신체

업로드

자유판매증명 신청

제출일자

접수번호(접수일)

0

상태

담당자

✓

자유판매증명서 신청시, 관련 규정(안전확인대상생활화학제품 및 살생물제의 영문증명 신청 및 발급에 관한 규정(환경부고시 제 2018-244호))을 참고하시기 바랍니다.

고시다운로드

자유판매증명서 신청시, 상세 메뉴얼을 참고하시기 바랍니다.

매뉴얼다운로드

7

임시저장

제출

취소

#### 1. 제조회사명과 동일

제조 회사와 정보가 같다면 선택합니다.  
(선택 시 수출업체 정보란 자동 입력)

#### 2. 수출업체 입력

제조회사 정보와 다를 경우.  
수출업체 정보를 직접 입력합니다.

#### 3. 수입업체 입력

수입업체명, 수입업체주소(영문)입력  
및 수입국 선택이 가능합니다.

#### 4. 첨부사항

수입업체 요구사항, 기타첨부서류 등  
수입업체로부터 기재되어야 하는  
사항을 요구 받았을 경우, 이를  
증빙하기 위한 파일을 첨부합니다.  
(해당사항 없을 경우 공란)

#### 5. 첨부서류 업로드

안전기준 적합확인 신고증명서,  
수입업체 요구사항, 기타 첨부서류 등  
업로드 가능합니다.

#### 6. 첨부서류 추가

기타 추가 서류가 있다면 버튼을 눌러  
추가 서류를 업로드 할 수 있습니다.

#### 7. 임시저장 및 제출

모든 정보 입력이 끝났다면, 임시저장  
및 제출을 눌러 작업을 마무리합니다.

## 2. 자유판매증명 신청

### 2.2 시스템 가이드 – 작성된 신고서 정보 확인

전체 1건 10개씩 > 역렬 다운로드 < > 신고서 작성

1	접수번호	발급구분	제품/물질명	담당자	제출일자	접수일자	상태
		신고대상 안전확인대상생물학적제품	테스트 1		2025-05-15		제출

1

자유판매증명 신청

· 제출일자 2025-05-15 · 접수번호(접수일) 4 · 상태 제출 · 담당자 ·

· 자유판매증명서 신청시, 관련 규정(안전확인대상생물학적제품 및 생물물체의 영문중명 신청 및 발급에 관한 규정(환경부고시 제 2018-244호))을 참고하시기 바랍니다.

· 자유판매증명서 신청시, 상세 메뉴일을 참고하시기 바랍니다.

고시다운로드

제출다운로드

2

제출취소

목록

- 신청인

상호(명칭)	한국환경산업기술원3		
사업자등록번호	110-82-13845	성명(대표자)	홍길순
담당자 성명	하수진	담당자 연락처	010-0000-0000
담당자 이메일	chempanamam@opensysys.kr		
소재지(사업장)주소	서울특별시 은평구 진흥로 215 한국환경산업기술원11		
소재지 전화번호	02-2284-1004	소재지 팩스번호	

- 신청사항

발급구분	신고대상 안전확인대상생물학적제품 >		신고번호	AB23-01-0309
제품명	한글명	테스트 1		
	영문명	test one		
분류/유형	한글명	살취제	유효기간 만료일	2026-03-31
	영문명	Cleaners		
제조회사명	한글명	테스트회사		
	영문명	test C		

#### 1. 작성된 신고서 정보 확인

작성된 신고서의 정보를 확인  
및 제출을 취소할 수 있습니다.

#### 2. 제출 취소

작성된 신고서는 검토 담당자  
지정되기 이전에 한해 취소할  
수 있습니다.

KEITI

한국환경산업기술원

18

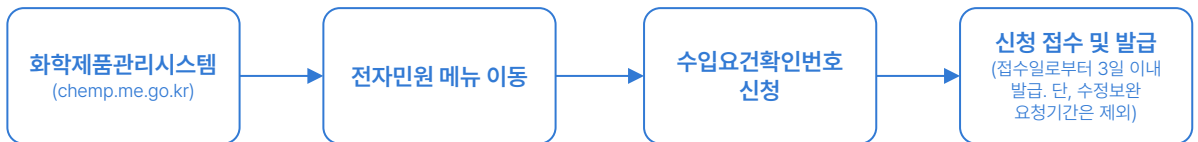
# 전자민원 수입요건확인번호 신청

### 3. 수출입 업무

#### 3.1 수입요건확인번호신청 개요

- 수입요건확인 신청 대상
  - 안전확인대상생활화학제품 신고증명서 발급 완료된 수입 기업(신고대상)
  - 안전확인대상생활화학제품 승인통지서 발급 완료된 수입 기업(신고대상)

- 수입요건확인 절차



#### 제출 서류

- ① 안전확인대상생활화학제품 신고증명서
- ② 안전확인대상생활화학제품 승인통지서



3. 수출입 업무

3.2 수입요건확인번호신청

1

창인

상호(명칭)	한국환경산업기술원3		
사업자등록번호		대표자	
담당자 성명		담당자 연락처	
담당자 이메일			
소재지(사업장)			
소재지 전화번호		소재지 팩스번호	

2

신청제품정보

제품명	테-이테스트		
종류	신고대상 생활화학제품		
승인 또는 확인신고번호			
유효기간	2023-07-15~2026-07-14		
수입요건 유효기간			
수입량(단위)	1111	Piece	※ 연간 수입예정 총 수량 입력
HSK NO.		검색	※ HSK(품목분류표) 검색창 '품목분류사전상사'를 통해 확인 가능
제조국명	선택	제조국이 2개 이상인 경우 입력해주세요.	
제조회사명	테이테스트		
제조사 소재지(승인제품에 한함)	1111 ※ 제조사 소재지는 구글지도에서 검색 가능한 우편번호 작성 ▶ 직접 검색(구글 사이트) > 검색창 주소 입력 및 검색 > 지도에서 확인(예보신 후 우편번호 포함 된 실주소를 입력하여 주시기 바랍니다.		

HSK No. 검색

전체

Q 검색

HSK No.	구분	상세	선택
	기타	[생활화학제품 및 살생물제의 안전관리에 관한 법률]. 다음의 제품은 생활화학제품 및 살생물제의 안전관리에 관한 법률 제10조에 따른 안전확인대상생활화학제품 승인을 받은 제품에 한하여 수입할 수 있음	선택

1

수입요건확인번호신청

제출일자:    접수번호(접수일): 0    발급일자:    수입요건확인번호:    문의처:    상태:

3

제출    취소

- 신청인

상호(명칭)	한국환경산업기술원3		
사업자등록번호		대표자	
담당자 성명		담당자 연락처	
담당자 이메일			
소재지(사업장)			
소재지 전화번호		소재지 팩스번호	

- 신청제품정보

제품명	
종류	신고대상 생활화학제품

1. 신청인

제품 신고 시 작성된 신고인의 정보가 자동으로 입력됩니다.

(신청인 정보가 변경된 경우엔 기존 신고 제품을 변경신고 후 수입요건확인 신청)

2. 신청제품정보

자동으로 입력되지 않은 정보만 직접 작성합니다.

3. 제출

작성이 완료되면 제출 버튼을 클릭하여 작업을 마무리합니다.

### 3. 수출입 업무

#### 3.2 수입요건확인번호신청

##### 수입요건확인번호신청

· 제출일자 : 2024-12-17 · 접수번호(접수일) : IC-241217-0001(2024-12-17) · 발급일자 : 2024-12-17 · 수입요건확인번호 : · 문의처 : · 상태 : 증명서발급

1

수정수정보완사용보기취소

수정보완요청사유보기

수정보완사유

처리상태

보완제출

2

23건10개씩역렬 다운로드

번호	발급일자	발급번호	신고유형	구분	제품명	접수번호	신청(제출)일자	접수(발급)일자	*처리상태
1	2025-05-16		신고대상 생활화학제품	파병			2025-05-16	2025-05-16	증명서발급

수입요건확인번호신청

· 제출일자 : 2025-05-16 · 접수번호(접수일) : IC-250516-0001(2025-05-16) · 발급일자 : 2025-05-16 · 수입요건확인번호 : 242300256115269 · 문의처 : · 상태 : 증명서발급

재발급신청하기증명서출력취소

신청인

상호(명칭)한국환경산업기술원

■ 안전확인대상생활화학제품 수입요건확인 실시 요령 (붙지 게2호 서식)

[수입요건확인 번호 제 호]

안전확인대상생활화학제품 수입요건확인서

신청인	상호(명칭)	법인등록번호(사업자등록번호)
	성명(대표자)	담당자 성명 및 연락처
	소재지(사업장)	출발동
		전자우편
신청 제품 정보	제품명	종류
	승인 또는 확인신고번호	[ ]승인대상 안전확인대상생활화학제품
	HSK NO.	[ / ]확인신고대상 안전확인대상생활화학제품
	제조회사명	수입량
	테테텍스	1111 (단위 : Piece )
		제조국명
		대한민국
		제조사 소재지(승인제품에 한함)
		1111

‘관세법 제226조에 따른 세관장확인물품 및 확인방법 지정고시’ 및 ‘안전확인대상생활화학제품 수입요건확인 실시 요령’ 제4조에 따라 위와 같이 안전확인대상생활화학제품의 수입요건을 확인합니다.

2025년 05월 16일

한국환경산업기술원장

210mm×297mm(복합지(80g/m<sup>2</sup>) 또는 중질지(80g/m<sup>2</sup>))

#### 1. 수정보완사유보기

보완요청이 들어온 제품명을 클릭 후 사유를 확인하여 내용을 볼 수 있습니다.

#### 2. 증명서발급

증명서발급이 완료 된 제품을 선택하여 증명서를 출력할 수 있습니다.

# 전자민원 수입요건면제 신청

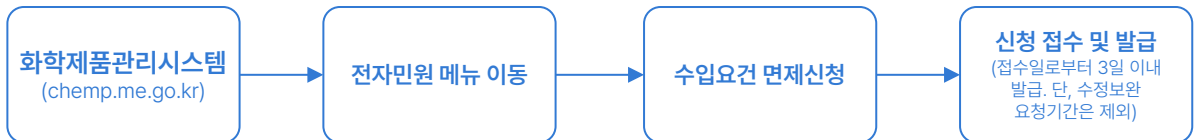


### 3. 수출입 업무

#### 3.3 수입요건면제신청 개요

- 수입요건 면제 확인신청 대상
  - 화학제품안전법 관계조항에 따른 확인, 신고, 승인 등을 목적으로 수입하는 소량의 시제품
  - 기업, 학교, 연구소 또는 연구기관등이 연구, 실험, 개발용으로 사용
  - 전시회 또는 박람회에 출품하기 위한 것으로서 판매를 목적으로 하지 않는 제품
  - 전량 수출을 목적으로 하는 안전확인대상생활화학제품

- 수입요건면제확인 절차



### 3. 수출입 업무

#### 3.4 수입요건면제신청

초록누리 CHEMP 화학제품관리시스템

생활화학제품    살생물제    전자민원    공동제출협의체    알림마당    마이페이지

전자민원 > 수출입 업무 > 수입요건확인번호신청

권리의무승계 신청

자유판매증명 신청

**수출입 업무**

실태조사(신고대상 생활화학제품)

위해성 평가 신청

컨설팅 지원사업 신청

**수입요건확인번호신청**

신고유형 전체    신청여부 준

검색어 전체

신청(제출)일자  ~

수출입 업무

- 수입요건확인번호신청

- 수입요건면제신청

**수입요건면제신청**

검색어 전체    상태 전체

전체

전체

제조국가

제조회사

제품명

제출일자

접수일자

수정일자

접수번호

전체

전체

제출

접수

증명서발급

보완요청

보완제출

반려

자진취하

전체

전체

엑셀 다운로드

번호	제조국가	제조회사	제품명	제출일자	접수일자	발급일자	상태
1	가나	테스트회사명	테스트제품명	2023-01-22			반려

1

2

3

4

#### 1. 수입요건면제신청

초록누리 전자민원의 수출입 업무탭입니다.  
수입요건면제신청이 가능합니다.

#### 2. 키워드 검색

신청 사항을 검색어로 검색 가능합니다.

#### 3. 엑셀 다운로드

검색 된 리스트를 엑셀로 다운로드 할 수 있습니다.

#### 4. 면제신청서 작성

수입요건면제 신청서를 작성합니다.

### 3. 수출입 업무

#### 3.4 수입요건면제신청

1

신청인

회사명	한국환경산업기술원	사업자등록번호	
대표자		이메일	
주소			
전화번호		팩스번호	

- 제조업자

2

제조업자	• 제조국명	대한민국
	• 회사명	test company

3

대상제품

• 면제확인 신청사유

☒ "화학제품안전법, 관계 조항에 따른 확인·신고, 승인 등을 목적으로 수입하는 소량의 시제품

☐ 기업, 학교, 연구소 또는 연구기관 등이 연구·실험·개발용으로 사용

☐ 전시회 또는 박람회에 출품하기 위한 것으로서 판매를 목적으로 하지 않는 제품

☐ 전량 수출을 목적으로 하는 안전확인대상생활화학제품

4

• 제품명	test1				
• 대상제품	세정제품	세정제	일반용	목성용	
• 수량	1	병		금액	150

5

• 사용장소 (지정시험검사기관명 또는 상세주소)	
• 면제내용	<input checked="" type="radio"/> 안전기준 적합확인 신고 <input type="radio"/> 안전확인대상생활화학제품 승인
• 제품라벨 (견본, 연구용 제품 등 문구)	<input checked="" type="radio"/> 부착 <input type="radio"/> 미부착 ※ 제품라벨 미부착 시 수입요건 면제확인 신청할 수 없습니다.

6

생활화학제품 사용계획서

• 수입일정	2025-05-01
• 사용기간	2025-05-01 ~ 2025-05-06
• 내용 (면제확인 대상제품 소진시까지 사용계획 등 작성)	test
• 사용 후 남은 잔량 처리방법 (면제확인 신청사유 목적 외 사용불가)	<input checked="" type="checkbox"/> 전량폐기

7

첨부서류

증빙자료	report.pdf	업로드
------	------------	-----

#### 1. 신청인

화학제품관리시스템 회원가입시 작성된 정보가 자동으로 입력됩니다.

#### 2. 제조업자

제조국 및 회사명을 입력합니다.

#### 3. 면제확인 신청사유

명시된 4가지 신청사유 중 부합하는 항목을 선택합니다.

#### 4. 대상제품 정보

제품명, 품목 기준, 수량 등 면제품목의 정보를 기재합니다. 첫번째 사유로 신청하는 경우 신청가능 최대 수량은 5개이며, 초과하여 신청하는 경우 별도 증빙 필요합니다.

#### 5. 기타 정보

사용장소, 면제 내용, 제품라벨 부착 여부 등을 작성합니다. 첫번째 사유로 신청하는 경우 사용장소는 지정 시험검사 기관명으로 기재해주시시오.

#### 6. 사용계획서

수입 일정과 사용 기간, 계획의 내용 및 이후 처리 방법을 기재합니다. 수입일정과 사용기간의 시작일은 신청서 제출일을 기준으로 검토에 소요되는 기간을 고려하여 이후 일자로 입력해 주십시오.

#### 7. 첨부서류

수입요건 면제신청 관련 증거자료가 있는 경우 첨부합니다.

#### 8. 제출

작성이 완료되면 제출 버튼을 눌러 마무리합니다.

수입요건면제신청

• 제품입력 • • 접수번호(접수일) 0 • 수정입력 • • 삭제

8

제출

### 3. 수출입 업무

#### 3.4 수입요건면제신청

- 대상제품

면제확인 신청사유

3-1

☐ '화학제품안전법' 관계 조항에 따른 확인·신고, 승인 등을 목적으로 수입하는 소량의 시제품

☐ 기업, 학교, 연구소 또는 연구기관 등이 연구·실험·개발용으로 사용

☐ 전시회 또는 박람회에 출품하기 위한 것으로서 판매를 목적으로 하지 않는 제품

☒ 전량 수출을 목적으로 하는 안전확인대상생활화학제품

- 생활화학제품 사용계획서

수입일정

1

사용기간

2

 ~

국내보관소

3

수출국가

4

선택

추가

수출일정

5

 ~

내용

6

(면제확인 대상제품 소진시까지 사용계획 등 작성)

사용 후 남은 잔량 처리방법

7

☐ 전량폐기

#### 3-1. 면제확인 신청사유 – 전량 수출을 목적으로 하는 경우

하단의 생활화학제품 사용계획서의 항목이 달라집니다.

##### 1. 수입 일정

‘수입통관 예정일’을 입력합니다.

※ 신청서 제출일 이후 수입통관 예정일로 작성

※ 수입통관 예정일 변동 가능한 경우 : ‘사용계획서 – 내용’에 변동 예정일을 상세히 기술해주세요.

##### 2. 사용 기간

수입통관 이후 수입요건 면제사유로 ‘사용하는 기간’을 입력합니다.

##### 3. 국내보관소

수입 후 수출 전 제품을 ‘보관하는 장소’의 상세주소를 입력합니다.

※ 신청인 주소와 상이한 경우 ‘사용계획서 – 내용’에 사유를 상세히 기술해 주세요.

##### 4. 수출 국가

제품이 수출되는 ‘국가명’을 입력합니다.

※ 수출국이 다국가인 경우 나라를 선택 후 ‘추가’ 버튼을 클릭하여 추가합니다.

##### 5. 수출 일정

사용 기간 이내로 ‘수출 일정’을 입력합니다.

##### 6. 내용

신청제품 소진시까지 ‘사용계획’을 상세 기술합니다.

※ 수출국이 다국가인 경우 국가별 수출 비율을 작성해주세요.

##### 7. 사용 후 남은 잔량 처리방법

‘전량 폐기’를 선택해주세요.

### 3. 수출입 업무

#### 3.4 수입요건면제신청

전체 1건 10개씩

목록

✓ 신청

번호	제조국가	제조회사	제품명	제출일자	접수일자	발급일자	상태
1	대한민국	test company	test1	2025-05-16			제출

수입요건면제신청

제품일자 : 2025-05-16 | 접수번호(접수일) : 0 | 발급일자 : | 문의처 : 한 산과대청 : 1800-049003번->2번 | 상여 : 제출

신청인

회사명		사업자등록번호	
대표자		담당자 이메일	
소재지(사업장)주소			
소재지 전화번호		소재지 팩스번호	

제조업자

제조업자	제조국명	대한민국
	회사명	test company

#### 1. 면제신청 항목

검색된 면제신청 항목을 클릭하여 정보를 볼 수 있습니다.

#### 2. 자진취하

작성한 신청서를 자진 취하 할 수 있습니다.

매뉴얼 설명을 마칩니다.  
**감사합니다.**